

NR.2
12/2024

KRYPTO MIESIĄC

RAJD ŚW. MIKOŁAJA:

**CO TO JEST I CO MOŻE
PRZYNIĘŚĆ GRUDZIEŃ 2024?**

DINOZAURY WRACAJĄ

**TRZECIA HOSSA TOKENÓW Z
HISTORIA**

HODL

**FILOZOFIA
KRYPTOWALUTOWEGO
TRZYMANIA**

HODL

SPIIS TREŚCI 12/2024

OD REDAKCJI

Zapraszamy na ostatni w 2024 roku numer naszego miesięcznika

STRONA 04

LISTOPAD 2024

Przegląd Rynku Kryptowalut

STRONA 05

GRUDZIEŃ 2024

Analiza Bitcoina

STRONA 07

KOREKTY CENY BITCOINA

Analiza Historyczna i Prognozy

STRONA 09

GRUDNIOWE ODBICIE

Historia Kryptowalut po Halvingach

STRONA 14

RAJD ŚWIĘTEGO MIKOŁAJA

Co to jest i co może przynieść grudzień 2024?

STRONA 17

HODL

Filozofia Kryptowalutowego Trzymania

STRONA 20

DINOZAURY WRACAJĄ DO GRY

Trzecia Hossa Tokenów z Historią

STRONA 24

"NIGDY NIE TRZYMAJ NA GIEŁDZIE"

Bezpieczeństwo przechowywania
kryptowalut

STRONA 28

ETHEREUM

Król Smart Kontraktów i Druga Największa
Kryptowaluta

STRONA 33

XRP – KRYPTOWALUTA BANKIERÓW

Historia, Problemy i Prognozy na Przyszłość

STRONA 37

HOSSA MEMECOINÓW?

Fenomen Kryptowalut Bez Wartości

STRONA 41

PUMP.FUN

Rewolucja w Świecie Memecoinów i Wyboista
Droga do Sukcesu

STRONA 44

KRYPTOHUMOR

na Poprawę Nastroju

STRONA 46

REKLAMA

Kryptowaluty dla początkujących:
Ebooki

STRONA 47

OD REDAKCJI

Drodzy Czytelnicy,

Z ogromną radością prezentujemy Wam drugi numer naszego miesięcznika KryptoMiesiąc, zamykający rok 2024 – rok pełen emocji, przełomowych wydarzeń i dynamicznych zmian na rynku kryptowalut. Grudzień to czas refleksji, podsumowań i spojrzenia w przyszłość, co idealnie wpisuje się w zawartość tego wydania.

W tym numerze podsumowujemy listopad – miesiąc, który przyniósł rekordowe wzrosty na rynku, przełomy w obszarze ETF-ów oraz nowe trendy w altcoinach. Analizujemy także, co może przynieść grudzień, zadając pytanie, czy zobaczymy tradycyjny "Rajd Świętego Mikołaja" i czy Bitcoin osiągnie kolejne szczyty przed końcem roku.

Nie zabrakło również spojrzenia na historię kryptowalut – wracamy do poprzednich cykli halvingu i sprawdzamy, jak grudzień zapisał się w latach hossy. Dla inwestorów przygotowaliśmy szczegółową analizę korekt ceny Bitcoina, które są naturalną częścią każdego cyklu wzrostowego.

Zajmujemy się także fundamentalnymi kwestiami, jak bezpieczeństwo przechowywania kryptowalut – omawiamy, dlaczego popularne stwierdzenie „Nigdy nie trzymaj na giełdzie” jest nadal aktualne. Nie zapomnieliśmy o najważniejszych projektach, takich jak Ethereum, XRP oraz memecoiny, które w tym cyklu hossy ponownie przyciągają uwagę inwestorów.

Na deser przygotowaliśmy dawkę kryptohumoru, by dodać odrobinę lekkości w tym intensywnym czasie.

Grudzień to nie tylko czas podsumowań, ale również planowania przyszłości. Dziękujemy Wam za zaufanie i wspólne śledzenie świata kryptowalut w tym pełnym emocji roku. Zapraszamy do lektury i dzielenia się swoimi opiniami – możecie nas znaleźć na stronie kryptomiesiac.pl oraz w mediach społecznościowych.

Do zobaczenia w kolejnym wydaniu,
Redakcja KryptoMiesiąc

PRZEGLĄD RYNKU KRYPTOWALUT: LISTOPAD 2024

Kluczowe Wydarzenia i Trendy na Rynku Kryptowalut

Listopad 2024 zapisze się w historii jako wyjątkowy miesiąc dla rynku kryptowalut. Wzrosty, rekordowe napływy do ETF-ów, przełomy na rynku altcoinów oraz istotne wydarzenia makroekonomiczne przyczyniły się do stworzenia nowych perspektyw na przyszłość. Oto najważniejsze wnioski i wydarzenia tego miesiąca:



Rekordowe Napływy do ETF-ów

- W listopadzie wartość rynku kryptowalut wzrosła o 39,9%, osiągając 3 biliony USD – najwyższy poziom od listopada 2021 roku.
- ETF-y Bitcoin zanotowały ponad 6,5 miliarda USD netto napływów, w tym rekordowy tydzień od 18 do 22 listopada, kiedy napłynęło 3,3 miliarda USD.
- Ether ETF-y odnotowały największy jednodniowy napływ w wysokości 330 milionów USD pod koniec miesiąca.
- Liderem rynku ETF-ów pozostał BlackRock, którego iShares Bitcoin Trust zarządza aktywami o wartości 42 miliardów USD, co stanowi około 40% rynku.

Altcoiny w Natarciu

- Indeks sezonu altcoinów wzrósł z 27 do 70, sygnalizując wzrost zainteresowania inwestorów tym segmentem rynku.
- Kapitalizacja rynkowa największych 100 altcoinów zwiększyła się z 1 biliona USD do 1,47 biliona USD.
- Wzrosty napędzane były przez znaczące wydarzenia, takie jak rozwój projektów ADA, DOGE i SHIB, które odnotowały wzrosty odpowiednio o 216%, 160% i 70%.

Wpływ Makroekonomiczny

- Decyzja Rezerwy Federalnej USA o obniżeniu stóp procentowych do zakresu 4,5–4,75% zwiększyła zainteresowanie ryzykownymi aktywami.
- Zapowiedź rezygnacji Gary’ego Genslera, przewodniczącego SEC, wywołała nadzieje na bardziej przyjazne regulacje kryptowalutowe.

Sukces Solany i Nowe Rekordy Opłat

- Opłaty transakcyjne na Solanie przekroczyły Ethereum od 15 listopada, osiągając rekordowy poziom 14 milionów USD dziennie.
- Solana odnotowała ponad 120 miliardów USD obrotu na zdecentralizowanych giełdach (DEX), co stanowiło prawie dwukrotność obrotów Ethereum w tym samym okresie.
- Pomimo sukcesów, platforma memecoinowa Pump.fun zawiesiła funkcję livestreamingu po kontrowersjach związanych z nieodpowiednimi treściami.

Ethereum Ponownie Dominuje na Rynku Stablecoinów

- Ethereum odzyskało dominację nad Tronem w zakresie stablecoinów USDT, osiągając 61,8 miliarda USD podaży.
- Wzrost o 31,4% w listopadzie podkreśla siłę Ethereum w sektorze DeFi i jego atrakcyjność dla inwestorów instytucjonalnych.

Podsumowanie i Wnioski

Listopad 2024 był przełomowym miesiącem, w którym rynek kryptowalut doświadczył dynamicznych wzrostów, zarówno w obszarze Bitcoina, altcoinów, jak i DeFi. Rekordowe napływy kapitału do ETF-ów, odrodzenie altcoinów oraz wydarzenia makroekonomiczne wskazują na utrzymującą się siłę rynku. Jeśli obecne trendy się utrzymają, możemy spodziewać się dalszego wzrostu kapitalizacji rynku w kolejnych miesiącach, z potencjalnym osiągnięciem nowych rekordów w 2025 roku.

ANALIZA BITCOINA: GRUDZIEŃ 2024

Wykres miesięczny Bitcoina wskazuje na silny trend wzrostowy, który nabrał tempa w drugiej połowie 2024 roku. Cena BTC osiągnęła poziom 101 687 USD, co oznacza przekroczenie kluczowego psychologicznego poziomu 100 000 USD. Wolumen transakcji oraz wskaźniki techniczne potwierdzają znaczącą presję kupujących.



Kluczowe dane techniczne

1. Średnie kroczące (Moving Averages):

- 50-miesięczna średnia krocząca (żółta): Cena BTC utrzymuje się znacznie powyżej tej średniej, co wskazuje na długoterminowy trend wzrostowy.
- 200-miesięczna średnia krocząca (zielona): Znajduje się daleko poniżej obecnej ceny, co dodatkowo potwierdza siłę byków.

2. RSI (Relative Strength Index):

- RSI na wykresie miesięcznym znajduje się w strefie wykupienia (powyżej 70), co sugeruje możliwość krótkoterminowej korekty. Jednak w czasie hossy wykupienie RSI może utrzymywać się przez dłuższy czas.

3. Świece miesięczne:

- Ostatnie świece wskazują na wzrostową dynamikę – listopadowa świeca zamknęła się z długim korpusem i niewielkim cieniem, co świadczy o dominacji kupujących.

Prognoza na grudzień 2024

Scenariusz wzrostowy:

Jeśli byki utrzymają obecną dynamikę i cena przebije poziom 110 000 USD, Bitcoin może wzrosnąć do 120 000 USD jeszcze przed końcem grudnia. Napływy do funduszy ETF oraz wzrost zainteresowania detalicznego mogą dodatkowo wspierać ten scenariusz.

Scenariusz korekty:

RSI w strefie wykupienia oraz ewentualna realizacja zysków przez inwestorów mogą spowodować korektę do poziomów wsparcia na 95 000 USD lub nawet 85 000 USD, co stanowiłoby zdrowe odreagowanie w kontekście dalszego trendu wzrostowego.

Wnioski

Grudzień 2024 zapowiada się jako kluczowy miesiąc dla Bitcoina, który może wyznaczyć nowe szczyty lub przejść przez korektę, przygotowując grunt pod dalsze wzrosty w 2025 roku. Warto zwrócić uwagę na reakcję ceny w okolicach 110 000 USD, która wskaże, czy rynek jest gotowy na kontynuację rajdu, czy też potrzebuje chwilowego odpoczynku. Długoterminowe fundamenty pozostają silne, a ogólny trend pozostaje wzrostowy.

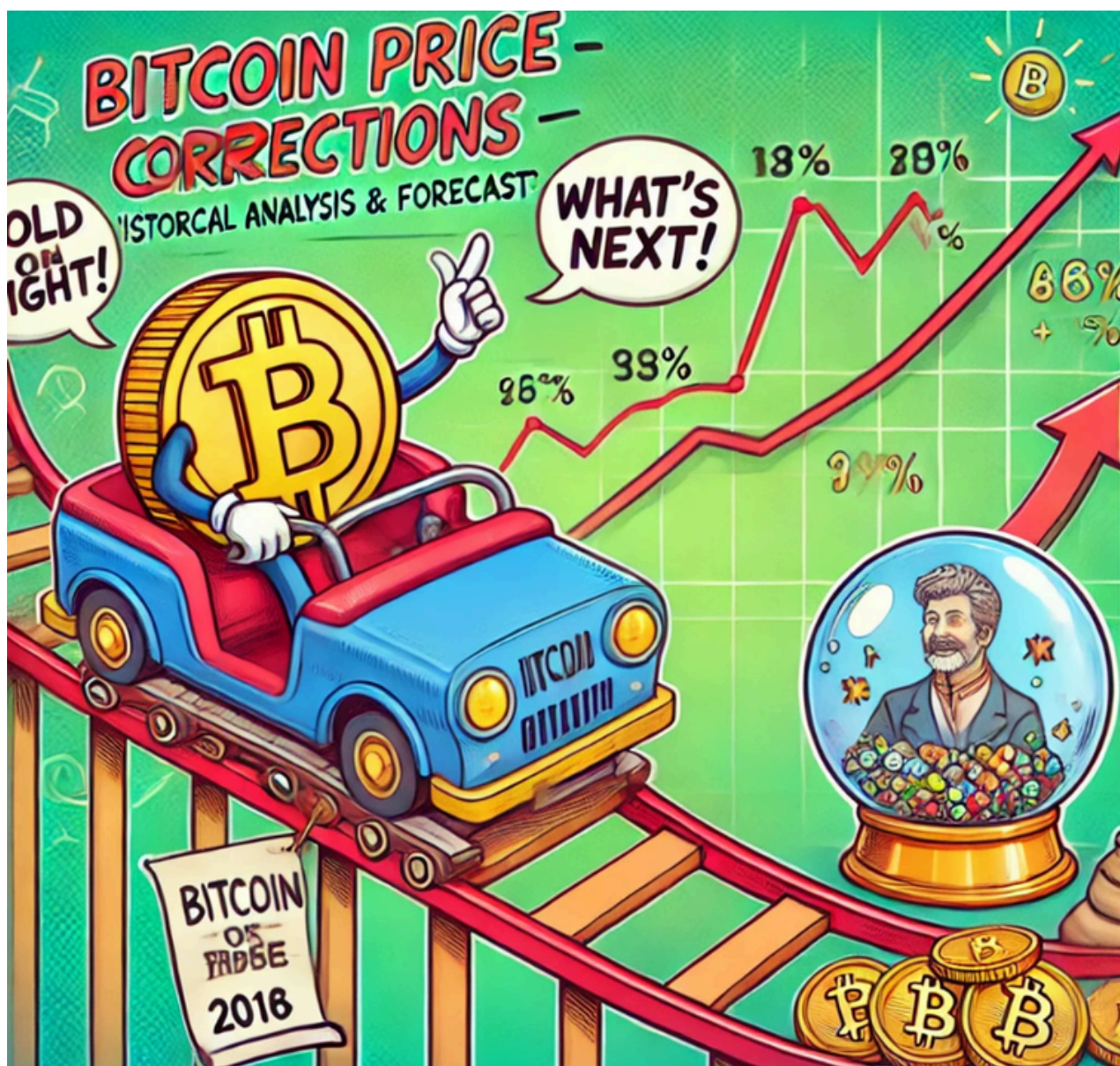
REKLAMA



**Przeglądaj krypto ze mną na
Binance**

Dołącz do wiodącej na świecie platformy handlu kryptowalutami już teraz!

KOREKTY CENY BITCOINA – ANALIZA HISTORYCZNA I PROGNOZY



Rynek Bitcoina znany jest ze swojej cykliczności, gdzie okresy gwałtownych wzrostów (hossy) przeplatają się z korektami. Analiza danych historycznych pozwala oszacować, ile korekt możemy się spodziewać w obecnym cyklu, jak głębokie one mogą być oraz kiedy i na jakim poziomie cenowym może zakończyć się hossa.

Korekty w poprzednich cyklach – dane historyczne

1. Cykl 2013–2014

- Ilość korekt: 6 większych korekt w trakcie cyklu.
- Średnia głębokość korekty: 35% od lokalnego szczytu.
- Największa korekta: 55% w połowie cyklu.

2. Cykl 2017

- Ilość korekt: 5 większych korekt.
- Średnia głębokość korekty: 30%.
- Największa korekta: 40% przed osiągnięciem ATH na poziomie 20 000 USD.

3. Cykl 2021

- Ilość korekt: 4 większe korekty.
- Średnia głębokość korekty: 28%.
- Największa korekta: 53% w maju 2021 roku, po osiągnięciu ATH na poziomie 64 000 USD.

Obecny cykl hossy 2024–2025 – symulacja

Na podstawie danych historycznych możemy założyć:

- **Ilość korekt:** 4–5 większych korekt w trakcie obecnego cyklu.
- **Średnia głębokość korekty:** 25–35%.
- **Największa korekta:** Może sięgnąć 50%, ale prawdopodobnie nastąpi po osiągnięciu lokalnego szczytu.

Przykładowa symulacja cenowa

Założmy, że hossa 2024–2025 doprowadzi do nowego ATH na poziomie 250 000 USD. Korekty mogą wyglądać następująco:

Pierwsza korekta:

- Cena przed korektą: 100 000 USD.
- Spadek: 30%.
- Cena po korekcie: 70 000 USD.

Druga korekta:

- Cena przed korektą: 150 000 USD.
- Spadek: 25%.
- Cena po korekcie: 112 500 USD.

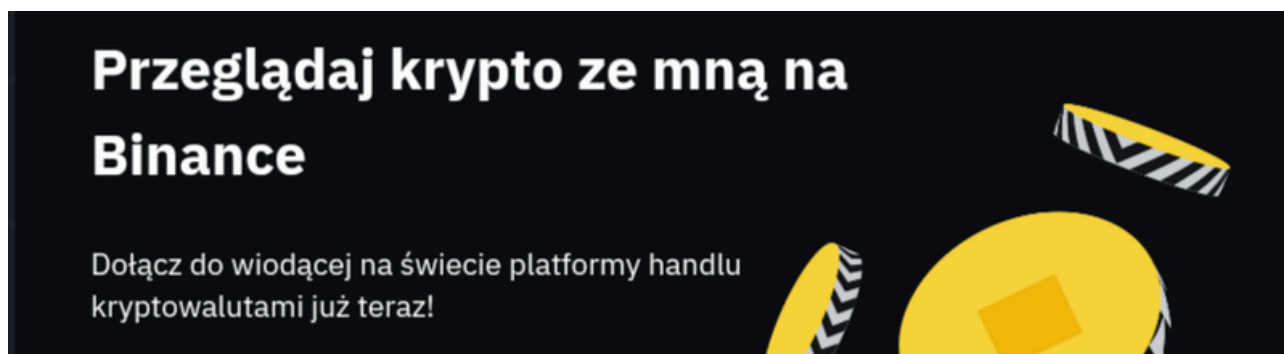
Trzecia korekta:

- Cena przed korektą: 200 000 USD.
- Spadek: 35%.
- Cena po korekcie: 130 000 USD.

Czwarta korekta (największa):

- Cena przed korektą: 250 000 USD (szczyt cyklu).
- Spadek: 50%.
- Cena po korekcie: 125 000 USD.

REKLAMA



**Przeglądaj krypto ze mną na
Binance**

Dołącz do wiodącej na świecie platformy handlu
kryptowalutami już teraz!

Kiedy możemy spodziewać się końca hossy?

Dane historyczne:

Cykl 2013–2014: Hossa trwała około 18 miesięcy po halvingu.

Cykl 2017: Hossa trwała 17 miesięcy po halvingu.

Cykl 2021: Hossa trwała 18 miesięcy po halvingu.

Prognoza dla cyklu 2024–2025:

Halving Bitcoina miał miejsce w kwietniu 2024 roku. Jeśli obecny cykl będzie zgodny z poprzednimi, szczytu cenowego możemy się spodziewać pod koniec 2025 roku, czyli około 18 miesięcy po halvingu.

Potencjalny szczyt i zakończenie cyklu

Na podstawie historycznych wzrostów:

Cykl 2013–2014: Cena wzrosła 80x od dołka do szczytu.

Cykl 2017: Cena wzrosła 20x.

Cykl 2021: Cena wzrosła 10x.

Prognoza:

W obecnym cyklu wzrost od dołka (około 15 500 USD w 2022 roku) o:

- 15x: Potencjalny szczyt około **232 500 USD**.
- 20x: Potencjalny szczyt około **310 000 USD**.

Jak przygotować się na korekty?

- **Zrozum zmienność rynku:** Korekty są naturalną częścią cyklu i nie oznaczają końca hossy.
- **Zarządzaj ryzykiem:** Inwestuj tylko tyle, ile możesz sobie pozwolić stracić.
- **Strategia HODL:** Długoterminowe trzymanie Bitcoina jest jedną z najbardziej skutecznych strategii.
- **Dywersyfikacja:** Rozważ inwestowanie w inne aktywa, aby zmniejszyć ryzyko związane z wahaniami cen Bitcoina.

Podsumowanie

Obecny cykl hossy Bitcoina zapowiada się na jeden z najbardziej ekscytujących w historii. Na podstawie danych historycznych możemy spodziewać się kilku znaczących korekt, które będą stanowić okazje do akumulacji dla długoterminowych inwestorów. Jeśli cena Bitcoina osiągnie nowy szczyt w okolicach 250 000 USD, korekty mogą być głębokie, ale naturalne w kontekście cyklu rynkowego. Zakończenie hossy prawdopodobnie nastąpi pod koniec 2025 roku, co daje jeszcze sporo czasu na obserwowanie i reagowanie na zmieniającą się dynamikę rynku.

REKLAMA



Krypto Alarm - analizy, newsy, dyskusje

GRUDNIOWE ODBICIE: HISTORIA KRYPTOWALUT PO HALVINGACH



Grudzień po halvingach Bitcoina zawsze budził szczególne emocje wśród inwestorów i entuzjastów kryptowalut. Jak wyglądały ostatnie miesiące każdego roku halvingowego? Czy były początkiem hossy, czy czasem konsolidacji? Zanurmy się w historii i sprawdźmy, jak rynek reagował na grudniowe klimaty po halvingach w 2012, 2016, 2020 i 2024 roku.

Grudzień 2012 – Skromne początki, wielkie nadzieje

Pierwszy halving Bitcoina miał miejsce 28 listopada 2012 roku, zmniejszając nagrodę za blok z 50 BTC do 25 BTC. Był to kluczowy moment w historii Bitcoina, ale grudzień tamtego roku przebiegał jeszcze w stosunkowo spokojnej atmosferze.

- Cena w grudniu 2012: Bitcoin oscylował wokół 13 USD.
- Sytuacja rynkowa: Wzrost świadomości na temat Bitcoina i jego rosnąca adopcja były wówczas w fazie początkowej. Grudzień 2012 był miesiącem stabilizacji, zanim rynek rozpoczął paraboliczne wzrosty w 2013 roku.
- Najważniejsze wydarzenia: Pierwsze oznaki zainteresowania instytucjonalnego, choć rynek pozostawał jeszcze domeną entuzjastów technologii.

Grudzień 2016 – Cisza przed burzą

Drugi halving miał miejsce 9 lipca 2016 roku, zmniejszając nagrodę za blok do 12,5 BTC. Podczas gdy większość roku była stosunkowo spokojna, grudzień zaczął przynosić sygnały większego zainteresowania rynkiem kryptowalut.

- Cena w grudniu 2016: Bitcoin przekroczył 900 USD, przygotowując się do przebicia bariery 1000 USD na początku 2017 roku.
- Sytuacja rynkowa: Był to okres konsolidacji, ale jednocześnie moment, gdy coraz więcej osób zaczęło traktować Bitcoina jako realne aktywo inwestycyjne.
- Najważniejsze wydarzenia: Zwiększone zainteresowanie blockchainem i początek eksplozji ICO, które miało nastąpić w 2017 roku.

Grudzień 2020 – Rajd w stronę nowego ATH

Trzeci halving miał miejsce 11 maja 2020 roku, redukując nagrodę za blok do 6,25 BTC. Grudzień tego roku był prawdziwą eksplozją entuzjazmu na rynku, gdy Bitcoin przebijał kolejne psychologiczne bariery cenowe.

- Cena w grudniu 2020: Bitcoin zakończył rok w okolicach 29 000 USD, osiągając nowe ATH.
- Sytuacja rynkowa: Grudzień 2020 był miesiącem, w którym Bitcoin wszedł do głównego nurtu. Duże instytucje, takie jak MicroStrategy, Square, i Tesla, zaczęły inwestować w Bitcoina.
- Najważniejsze wydarzenia: Pojawienie się pierwszych funduszy ETF na Bitcoina w Kanadzie i ogromne zainteresowanie detalicznych inwestorów.



Grudzień 2024 – Początek nowej ery?

Halving w 2024 roku miał miejsce 20 kwietnia, zmniejszając nagrodę za blok do 3,125 BTC. Grudzień 2024 roku przynosi mieszankę emocji – od oczekiwań kolejnej hossy po obawy o regulacje i globalną gospodarkę.

- Cena w grudniu 2024: Bitcoin oscyluje wokół historycznych szczytów, przekraczając 70 000 USD, ale rynek jest pełen niepewności związanej z globalną sytuacją gospodarczą.
- Sytuacja rynkowa: Wyjątkowa zmienność – rosnące zainteresowanie funduszami ETF i adopcją blockchajna, ale również większa kontrola regulacyjna w USA i Europie.
- Najważniejsze wydarzenia: Nadchodząca hossa wydaje się nieunikniona, ale inwestorzy są ostrożni, czekając na więcej stabilności w polityce makroekonomicznej.

Czy grudzień 2024 powtórzy historię?

Grudzień po halvingach zawsze był okresem przejściowym – od stabilizacji po wyraźne początki hossy. Podczas gdy rynek kryptowalut zmienia się z każdą dekadą, jedno pozostaje pewne: halvingi są fundamentalnym mechanizmem, który napędza cykle rynkowe Bitcoina.

Z perspektywy historycznej grudzień 2024 może być zwiastunem jeszcze większych wzrostów w 2025 roku. Czy historia powtórzy się, czy też rynek kryptowalut czeka nowa, nieprzewidywalna rzeczywistość? To czas, by przygotować swoje portfele i bacznie obserwować rynek.

REKLAMA

Dołącz do wiodącej na świecie platformy handlu kryptowalutami już teraz!



 **BINANCE**
www.binance.com



RAJD ŚWIĘTEGO MIKOŁAJA NA RYNKU KRYPTOWALUT: CO TO JEST I CO MOŻE PRZYNIĘĆ GRUDZIEŃ 2024?



Czym jest Rajd Świętego Mikołaja?

Rajd Świętego Mikołaja to termin pochodzący z tradycyjnych rynków finansowych, który opisuje wzrosty cen aktywów w ostatnich dniach grudnia i na początku stycznia. Na giełdach akcji rajd ten często przypisuje się poprawie nastrojów inwestorów w okresie świątecznym, reinwestycjom końcoworocznym oraz spekulacjom na nowy rok.

W świecie kryptowalut, "Rajd Świętego Mikołaja" działa na podobnej zasadzie, choć jego przyczyny mogą się różnić. Ze względu na globalny charakter rynku, brak godzin zamknięcia i większą zmienność, grudniowe wzrosty w kryptowalutach mogą być bardziej dynamiczne.

Skąd taka nazwa?

Nazwa „Rajd Świętego Mikołaja” jest metaforyczna, odnosząc się do wyobrażenia Świętego Mikołaja przynoszącego prezenty w okresie świątecznym. Dla inwestorów te „prezenty” to wzrosty wartości aktywów, które poprawiają ich wyniki inwestycyjne na koniec roku.

Czy Rajd Świętego Mikołaja zdarza się każdego roku w kryptowalutach?

Nie. Podczas gdy rajdy świąteczne na tradycyjnych rynkach mają pewne statystyczne uzasadnienie, na rynku kryptowalut nie ma gwarancji takiego zjawiska. Rynek kryptowalut jest znacznie bardziej zmienny i podlega wpływom zewnętrznych czynników, takich jak regulacje, dane makroekonomiczne czy sentyment inwestorów.

W niektórych latach, jak w grudniu 2017 roku, widzieliśmy dynamiczne wzrosty cen (np. Bitcoin osiągnął wtedy swoje ATH na poziomie 20 000 USD). W innych latach, jak w 2018 roku, grudzień przynosił konsolidację lub spadki. Rajd Świętego Mikołaja nie jest więc regułą na rynku kryptowalut.

Grudzień 2024: Bitcoin na poziomie 100 000 USD – co dalej?

Bitcoin rozpoczął grudzień 2024 z historycznym kamieniem milowym – osiągnięciem poziomu 100 000 USD. To wydarzenie już wzbudziło ogromne zainteresowanie rynku, przyciągając zarówno nowych inwestorów, jak i kapitał instytucjonalny. Czy rajd św. Mikołaja jest możliwy w tym kontekście?

Czynniki sprzyjające rajdowi:

1. Optymizm rynkowy:

- Przekroczenie psychologicznego poziomu 100 000 USD może wywołać efekt „fomo” (fear of missing out), przyciągając kolejnych inwestorów, którzy obawiają się przegapienia wzrostów.

2. Napływy do ETF-ów:

- Bitcoinowe fundusze ETF odnotowały w listopadzie rekordowe napływy kapitału. Jeśli trend ten się utrzyma, grudzień może przynieść dalsze wzrosty.

3. Sezonowość:

- Grudzień tradycyjnie kojarzy się z pozytywnym sentymentem na rynkach finansowych. W kryptowalutach może to działać podobnie, zwłaszcza jeśli inwestorzy będą kończyć rok na plusie.

4. Rozwój altcoinów:

- Historycznie, wzrosty Bitcoina pociągały za sobą rajdy na altcoinach, co może podsycić ogólną hossę na rynku.

Czynniki ryzyka:

1. Realizacja zysków:

- Po osiągnięciu poziomu 100 000 USD wielu inwestorów może zdecydować się na realizację zysków, co może wywołać presję sprzedażową.

1. Niepewność regulacyjna:

- Nowe przepisy wprowadzane w USA lub Europie mogłyby zahamować optymizm inwestorów.

1. Zmienność:

- Rynek kryptowalut cechuje się wysoką zmiennością, co oznacza, że gwałtowne wzrosty mogą równie szybko przejść w korektę.

Jak może wyglądać grudzień, jeśli będziemy mieli rajd św. Mikołaja?

- **Bitcoin:** Jeśli rajd rzeczywiście nastąpi, Bitcoin może osiągnąć poziom w przedziale 110 000–120 000 USD przed końcem roku. Oznaczałoby to wzrosty o 10–20% w ciągu miesiąca.
- **Altcoiny:** Rajdy Bitcoina często pociągają za sobą wzrosty na rynku altcoinów. Ethereum mogłoby odzyskać poziom w przedziale 4 000–5 000 USD, a dynamicznie rozwijające się altcoiny (np. Solana, Polygon) mogłyby zyskać nawet 30–50% wartości.
- **Kapitalizacja rynkowa:** Globalna kapitalizacja rynku kryptowalut mogłaby przekroczyć 3 biliony USD, co byłoby nowym rekordem.

Podsumowanie: Czy grudzień 2024 zapisze się w historii?

Grudzień 2024 zapowiada się ekscytująco. Bitcoin na poziomie 100 000 USD to nie tylko symboliczny sukces, ale także potencjalny katalizator dla dalszych wzrostów. Rajd św. Mikołaja nie jest gwarantowany, ale przy obecnych warunkach rynkowych wydaje się bardziej prawdopodobny niż w poprzednich latach.

Niezależnie od tego, czy grudzień zakończy się rekordami, czy konsolidacją, jedno jest pewne – rynek kryptowalut w 2024 roku udowodnił swoją siłę, a 2025 może być rokiem jeszcze większych zmian.

HODL – FILOZOFIA KRYPTOWALUTOWEGO TRZYMANIA



W świecie kryptowalut termin HODL jest jednym z najbardziej rozpoznawalnych i często używanych wyrażień. To więcej niż tylko słowo – to cała filozofia inwestycyjna, która zyskała ogromną popularność wśród entuzjastów i inwestorów kryptowalutowych. Skąd się wzięło, co oznacza i czy przynosi zyski? Przyjrzyjmy się bliżej.

Co oznacza HODL?

HODL to potoczny termin, który oznacza „trzymać” swoje kryptowaluty, niezależnie od wahań cen na rynku. Pochodzi od angielskiego słowa „hold”, ale celowy błąd w pisowni stał się jego znakiem rozpoznawczym.

W praktyce HODL oznacza strategię polegającą na zakupie kryptowalut i ich długoterminowym przechowywaniu, zamiast prób spekulacji na krótkoterminowych wahaniami cen. Osoby stosujące tę taktykę wierzą, że w dłuższej perspektywie wartość kryptowalut znacznie wzrośnie, niezależnie od krótkotrwałych spadków.

Skąd wzięło się HODL?

Historia HODL zaczyna się od posta na forum BitcoinTalk w 2013 roku. Użytkownik o pseudonimie GameKyuubi opublikował wątek zatytułowany „I AM HODLING” (błędnie zapisane „holding”), w którym wprost przyznał, że nie zamierza sprzedawać swoich Bitcoinów, mimo gwałtownych spadków cen. Post był pełen emocji, błędów ortograficznych i szczerości – dokładnie to, co przyciąga uwagę w internecie.

W swoim wpisie GameKyuubi wyraził frustrację wobec własnej niezdolności do efektywnego handlowania i stwierdził, że lepiej po prostu trzymać swoje Bitcoiny niż ryzykować stratę w wyniku błędnych decyzji handlowych.

Od tego momentu HODL stało się symbolem filozofii długoterminowego inwestowania w kryptowaluty.

REKLAMA



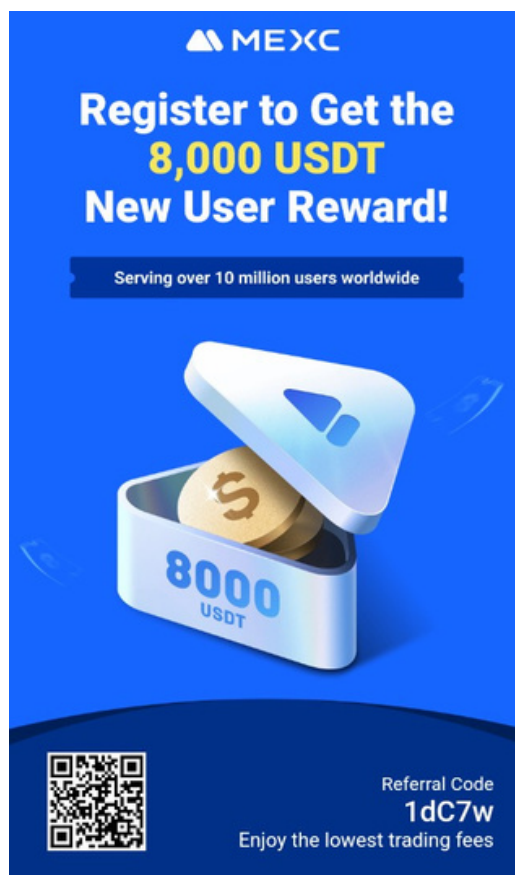
BYBIT

\$6,045z do Bybit i otrzymaj do 6,045 USD w bonusach

Zeskanuj kod QR, aby dołączyć do mnie...

Code: WLOMAX

QR code



MEXC

Register to Get the 8,000 USDT New User Reward!

Serving over 10 million users worldwide

8000 USDT

QR code

Referral Code
1dC7w
Enjoy the lowest trading fees

Czy strategia HODL przynosi zyski?

Zalety HODL:

Unikanie emocjonalnych decyzji:

Rynek kryptowalut jest znany ze swojej zmienności. HODL pozwala uniknąć pochopnych decyzji w czasie gwałtownych spadków cen.

Długoterminowy potencjał:

Bitcoin i inne kryptowaluty od lat udowadniają, że w długim okresie ich wartość ma tendencję wzrostową, nawet jeśli przechodzą przez bolesne korekty.

Prostota:

HODL nie wymaga zaawansowanej wiedzy ani ciągłego monitorowania rynku. To strategia idealna dla początkujących inwestorów.

Wady HODL:

Utracone okazje:

Inwestorzy, którzy stosują HODL, mogą przegapić krótkoterminowe zyski wynikające z wahań cen.

Niepewność:

Strategia ta opiera się na założeniu, że wartość kryptowalut będzie rosła w dłuższym okresie. Brak regulacji i dynamiczne zmiany mogą wpłynąć na ich przyszłość.

Brak płynności:

Długoterminowe trzymanie środków może ograniczać możliwość skorzystania z kapitału w nagłych sytuacjach.

Przykłady sukcesów i porażek HODL:

Sukces: Inwestorzy, którzy kupili Bitcoina za kilka dolarów w 2011 roku i trzymali go do 2021 roku, mogli osiągnąć ogromne zyski, przekraczające 1 000 000% wzrostu.

Porażka: Inwestorzy, którzy zainwestowali w kryptowaluty podczas bańki w 2017 roku, mogli czekać kilka lat na odzyskanie wartości swoich inwestycji.

Czy HODL to strategia dla każdego?

HODL może być skuteczną strategią dla osób wierzących w długoterminowy potencjał kryptowalut i chcących uniknąć ryzyka związanego z aktywnym handlem. Jednak nie jest to strategia idealna dla każdego. Inwestorzy powinni zastanowić się nad swoją tolerancją na ryzyko, celami finansowymi i horyzontem czasowym inwestycji.

Podsumowanie: HODL jako filozofia kryptowalut

HODL to coś więcej niż tylko strategia inwestycyjna – to filozofia wierzenia w przyszłość kryptowalut, niezależnie od krótkoterminowych trudności. Powstało przypadkowo, dzięki wpisowi na forum BitcoinTalk, stało się symbolem społeczności kryptowalutowej.

Czy HODL przynosi zyski? Historia pokazuje, że w wielu przypadkach tak, ale wymaga to cierpliwości, odporności na stres i przekonania o długoterminowej wartości kryptowalut. W dynamicznym świecie kryptowalut jedno jest pewne: ci, którzy HODLują, będą zawsze częścią tej niezwykłej historii.

REKLAMA

Dołącz do wiodącej na świecie platformy handlu kryptowalutami już teraz!



 **BINANCE**
www.binance.com



DINOZAURY WRACAJĄ DO GRY: TRZECIA HOSSA TOKENÓW Z HISTORIA



Rynek kryptowalut to przestrzeń dynamicznych zmian, gdzie nowe projekty często przyciągają uwagę inwestorów. Jednak w każdej hossie powracają również tzw. dinozaury – tokeny, które przetrwały dwie wcześniejsze fale wzrostów i nadal znajdują się w grze. Te kryptowaluty z długą historią są symbolem siły i wytrwałości w niezwykle zmiennym rynku. Prześledźmy historie kilku najważniejszych „dinozaurów” i zastanówmy się, jakie mają szanse w trzeciej hossie.

Co charakteryzuje „dinozaury”?

Dinozaury to kryptowaluty, które:

- Przetrwały pierwszą (2013) i drugą (2017) hossę, a teraz wchodzą w trzecią.
- Często mają solidne fundamenty, ale nie zawsze nadążają za innowacjami technologicznymi młodszych projektów.
- Są znane szerokiemu gronu inwestorów i cieszą się historycznym zaufaniem.

Najbardziej znane „dinozaury” i ich historie

1. Bitcoin (BTC)

- **Pierwsza hossa (2013):** Bitcoin przekroczył barierę 1 000 USD, co wówczas wydawało się nieosiągalne. To był pierwszy wielki krok w kierunku adopcji kryptowalut.
- **Druga hossa (2017):** Bitcoin osiągnął nowe ATH na poziomie 20 000 USD, zyskując uwagę instytucji i mainstreamowych mediów.
- **Obecna sytuacja:** W 2024 roku Bitcoin osiągnął 100 000 USD na początku grudnia, co otwiera drogę do kolejnych rekordów. Historycznie Bitcoin wzrastał 10–20x po halvingu, co może sugerować potencjalny zakres 200 000–300 000 USD.

2. Ethereum (ETH)

- **Pierwsza hossa (2016-2017):** Ethereum zrewolucjonizowało rynek dzięki inteligentnym kontraktom, wzrastając z kilku dolarów do ponad 1 400 USD w szczycie bańki ICO.
- **Druga hossa (2020-2021):** Ethereum osiągnęło ATH na poziomie 4 800 USD, napędzane popularnością DeFi i NFT.
- **Obecna sytuacja:** Ethereum w 2024 roku zmaga się z konkurencją ze strony tańszych i szybszych blockchainów, ale nadal dominuje na rynku inteligentnych kontraktów. Potencjalny cel w tej hossie to 10 000–12 000 USD, przy założeniu dalszej adopcji stakingu i Layer-2.

3. Litecoin (LTC)

- **Pierwsza hossa (2013):** Litecoin był uważany za „srebro” w porównaniu do „złota” Bitcoina. Jego cena wzrosła z kilku dolarów do 50 USD.
- **Druga hossa (2017):** Litecoin osiągnął ATH na poziomie 375 USD, napędzany przez adopcję SegWit i pierwsze transakcje Lightning Network.
- **Obecna sytuacja:** W 2024 roku Litecoin powraca do łask jako stabilny altcoin. Przy historycznych wzrostach, jego cena mogłaby osiągnąć zakres 1 000–1 200 USD.

4. Ripple (XRP)

- **Pierwsza hossa (2017):** XRP wzrósł z 0,01 USD do ponad 3,84 USD, napędzany obietnicami szybkich transakcji międzybankowych.
- **Druga hossa (2020):** Mimo problemów regulacyjnych, XRP zyskał na wartości, osiągając lokalne szczyty wokół 2 USD.
- **Obecna sytuacja:** Po wygranej Ripple w procesie z SEC, XRP odnotowuje wzrost zainteresowania. Potencjalne ATH to 5–7 USD, jeśli Ripple rozwinie współpracę z bankami.

5. Dogecoin (DOGE)

- **Pierwsza hossa (2013-2014):** Stworzony jako żart, Dogecoin szybko zdobył popularność wśród społeczności. Wzrosty były jednak skromne w porównaniu do późniejszych lat.
- **Druga hossa (2021):** Dogecoin stał się gwiazdą rynku dzięki Elonowi Muskowi, osiągając szczyty na poziomie 0,74 USD.
- **Obecna sytuacja:** DOGE pozostaje spekulacyjnym aktywem, ale jego popularność może wzrosnąć, jeśli Elon Musk ponownie go promuje. Cel na tę hossę to 1–1,5 USD.

Dlaczego warto zwrócić na nie uwagę?

1. **Zaufanie rynkowe:** Inwestorzy, którzy byli na rynku od lat, mają sentyment do tych projektów.
2. **Silne fundamenty:** Projekty te przetrwały burzliwe lata, co świadczy o ich stabilności.
3. **Kapitał instytucjonalny:** Bitcoin i Ethereum są podstawą portfeli instytucjonalnych, co sprzyja ich dalszemu wzrostowi.

Czynniki ryzyka:

1. **Konkurs ze strony nowych projektów:** Dinozaury muszą konkurować z innowacyjnymi altcoinami, które oferują tańsze, szybsze i bardziej skalowalne rozwiązania.
2. **Regulacje:** Starsze projekty są bardziej narażone na regulacje, co może ograniczać ich wzrosty.

Podsumowanie: Jakie są możliwe targety?

Na podstawie danych historycznych i obecnych trendów możemy przewidywać następujące cele cenowe:

- **Bitcoin (BTC):** 200 000–300 000 USD
- **Ethereum (ETH):** 10 000–12 000 USD
- **Litecoin (LTC):** 1 000–1 200 USD
- **Ripple (XRP):** 5–7 USD
- **Dogecoin (DOGE):** 1–1,5 USD

Trzecia hossa „dinozaurów” może być dla wielu inwestorów okazją do wykorzystania potencjału tych historycznych projektów. Jednak w świecie kryptowalut nic nie jest pewne – dlatego warto inwestować odpowiedzialnie i z rozwagą.

REKLAMA



**Przeglądaj krypto ze mną na
Binance**

Dołącz do wiodącej na świecie platformy handlu kryptowalutami już teraz!

 **BINANCE**
www.binance.com



"NIGDY NIE TRZYMAJ NA GIEŁDZIE" – BEZPIECZEŃSTWO PRZECHOWYWANIA KRYPTOWALUT



W świecie kryptowalut jedno z najczęściej powtarzanych zdań brzmi: „Nigdy nie trzymaj na giełdzie”. To ostrzeżenie, które zyskuje na znaczeniu za każdym razem, gdy dochodzi do upadku giełdy kryptowalutowej, wycieku danych użytkowników czy kradzieży funduszy. Ale co właściwie oznacza to stwierdzenie? Dlaczego trzymanie kryptowalut na giełdzie może być ryzykowne i jak bezpiecznie je przechowywać? Przyjrzyjmy się temu bliżej.

Dlaczego giełda to nie najlepsze miejsce do przechowywania kryptowalut?

1. Brak pełnej kontroli nad środkami

Kiedy trzymasz swoje kryptowaluty na giełdzie, nie masz pełnego dostępu do swoich kluczy prywatnych. W kryptowalutach obowiązuje zasada: „Nie twoje klucze, nie twoje monety”. Oznacza to, że dopóki klucze prywatne są w posiadaniu giełdy, to ona technicznie kontroluje Twoje środki.

2. Ryzyko włamań i oszustw

Giełdy kryptowalutowe są celem hakerów, ponieważ przechowują ogromne ilości środków. W przeszłości mieliśmy wiele głośnych incydentów, takich jak:

- **Mt. Gox (2014)**: Kradzież 850 000 BTC.
- **Bitfinex (2016)**: Kradzież 120 000 BTC.
- **FTX (2022)**: Upadek jednej z największych giełd z powodu niegospodarności.

3. Zawieszenie wypłat

Niektóre giełdy, szczególnie te mniejsze lub słabiej regulowane, mogą zawiesić wypłaty środków w trudnych momentach, np. podczas gwałtownych spadków cen, problemów prawnych lub w wyniku ataku.

4. Upadłość giełdy

Giełdy, jak każda inna firma, mogą zbankrutować. W takich sytuacjach użytkownicy tracą dostęp do swoich środków, a proces odzyskiwania funduszy (jeśli w ogóle możliwy) może trwać latami.

REKLAMA

Chcesz dowiedzieć się więcej o kryptowalutach i nauczyć się inwestowania? Sprawdź nasze ebooki.



naffy.io

Kryptowaluty dla
początkujących

Dowiedz się więcej

Jak bezpiecznie przechowywać kryptowaluty?

1. Portfele sprzętowe (hardware wallets)

Portfele sprzętowe, takie jak Ledger czy Trezor, są jednym z najbezpieczniejszych sposobów przechowywania kryptowalut. Przechowują klucze prywatne offline, co sprawia, że są odporne na ataki online.

- **Zalety:**

- Wysoki poziom bezpieczeństwa.
- Ochrona przed phishingiem i malware.
- Obsługa wielu kryptowalut.

- **Wady:**

- Koszt zakupu (od 200 do 800 PLN).
- Konieczność odpowiedzialnego przechowywania urządzenia i backupu.

2. Portfele papierowe (paper wallets)

To metoda generowania kluczy prywatnych i publicznych offline i zapisania ich na papierze. Idealna dla osób, które chcą trzymać kryptowaluty w „zimnym” przechowywaniu.

- **Zalety:**

- Brak połączenia z internetem.
- Prosta i tania metoda.

- **Wady:**

- Papier łatwo zgubić, zniszczyć lub skopiować.
- Brak możliwości szybkiego dostępu do środków.

3. Portfele programowe (software wallets)

To aplikacje na komputer lub smartfon, takie jak Exodus, Trust Wallet czy MetaMask. Są łatwe w obsłudze i odpowiednie dla mniejszych kwot.

- **Zalety:**

- Intuicyjność i wygoda.
- Możliwość połączenia z DeFi i NFT.

- **Wady:**

- Wrażliwość na ataki malware.
- Klucze prywatne są przechowywane na urządzeniu, które może być zhakowane.

4. Zimne przechowywanie (cold storage)

To metoda trzymania kluczy prywatnych offline, np. na urządzeniach USB, odłączonych komputerach lub specjalnych portfelach sprzętowych.

- **Zalety:**

- Odporność na ataki online.
- Idealne dla dużych kwot i długoterminowego przechowywania.

- **Wady:**

- Mniejsza wygoda w transakcjach.
- Konieczność odpowiedzialnego przechowywania nośników.

REKLAMA



Czy giełda jest kiedykolwiek dobrym miejscem na kryptowaluty?

Trzymanie środków na giełdzie może być uzasadnione w kilku przypadkach:

- **Handel:** Jeśli aktywnie handlujesz kryptowalutami, musisz mieć część środków na giełdzie.
- **Płynność:** Giełdy oferują szybki dostęp do zamiany kryptowalut na gotówkę.
- **Niewielkie kwoty:** Drobne środki przeznaczone na krótkoterminowe transakcje mogą być trzymane na giełdzie.

Ważne: Nigdy nie przechowuj na giełdzie dużych kwot ani swoich głównych inwestycji.

Zasady bezpiecznego przechowywania kryptowalut

- Używaj portfeli sprzętowych lub zimnego przechowywania dla dużych kwot.
- Regularnie rób kopie zapasowe kluczy prywatnych.
- Korzystaj z silnych haseł i dwuskładnikowej weryfikacji (2FA).
- Unikaj przechowywania kryptowalut na giełdach przez dłuższy czas.
- Sprawdź wiarygodność portfela lub giełdy, z której korzystasz.

Twoje kryptowaluty, Twoja odpowiedzialność

„Nigdy nie trzymaj na giełdzie” to nie tylko ostrzeżenie, ale kluczowa zasada bezpieczeństwa. Kryptowaluty oferują wolność finansową, ale wymagają również odpowiedzialności. Dzięki odpowiednim narzędziom i praktykom możesz zabezpieczyć swoje środki przed ryzykami, które niesie za sobą ten dynamiczny rynek. Pamiętaj, że w świecie kryptowalut kontrola oznacza bezpieczeństwo – a kontrola zaczyna się od kluczy prywatnych.

ETHEREUM: KRÓL SMART KONTRAKTÓW I DRUGA NAJWIĘKSZA KRYPTOWALUTA



Ethereum to nie tylko druga co do wielkości kryptowaluta na świecie, ale również fundament rewolucji blockchainowej, która wykracza poza samą koncepcję cyfrowego pieniądza. Dlaczego Ethereum jest tak wyjątkowe? Czym są tzw. ETH-killery, dlaczego Ethereum wciąż dominuje mimo wysokich kosztów, i co czeka tę sieć w przyszłości?

Czym jest Ethereum?

Ethereum to platforma blockchain z natywną kryptowalutą o nazwie Ether (ETH), stworzona w 2015 roku przez Vitalika Buterina i zespół deweloperów. W przeciwieństwie do Bitcoina, który został zaprojektowany jako cyfrowy pieniądź, Ethereum jest czymś więcej – to globalny, zdecentralizowany komputer umożliwiający tworzenie i wykonywanie tzw. smart kontraktów.

Cechy Ethereum:

1. **Smart kontrakty:** Automatyczne, samowykonujące się umowy zapisane w kodzie, eliminujące potrzebę pośredników.
2. **Decentralizowane aplikacje (dApps):** Aplikacje oparte na blockchainie, działające na platformie Ethereum.
3. **ERC-20 i ERC-721:** Standardy tokenów, które umożliwiają tworzenie nowych kryptowalut i NFT na Ethereum.

Dlaczego Ethereum jest drugie po Bitcoinie?

Pierwszy w swojej kategorii: Ethereum było pierwszym blockchainem obsługującym smart kontrakty, co dało mu przewagę i ugruntowało pozycję lidera w tej kategorii.

Adopcja i ekosystem: Ethereum ma największy ekosystem aplikacji, projektów DeFi, NFT i DAO. Projekty takie jak Uniswap, OpenSea i Aave są kluczowymi graczami w swoich branżach.

Bezpieczeństwo i decentralizacja: Ethereum oferuje wysoki poziom bezpieczeństwa i decentralizacji, co czyni je atrakcyjnym dla deweloperów i inwestorów instytucjonalnych.

Zaufanie rynku: Ether jest drugą najczęściej używaną kryptowalutą w funduszach ETF, co pokazuje zaufanie ze strony inwestorów instytucjonalnych.

Czym są ETH-killery i dlaczego powstały?

ETH-killery to blockchainya, które próbują konkurować z Ethereum, oferując tańsze transakcje, wyższą skalowalność i lepszą wydajność. Przykłady takich projektów to **Solana (SOL)**, **Binance Smart Chain (BSC)**, **Avalanche (AVAX)** i **Cardano (ADA)**.

Powody powstania ETH-killerów:

Wysokie opłaty transakcyjne: W okresach dużej aktywności na Ethereum opłaty mogą sięgać kilkudziesięciu dolarów za jedną transakcję.

Skalowalność: Ethereum może przetwarzać ograniczoną liczbę transakcji na sekundę (TPS), co prowadzi do zatorów.

Potrzeba innowacji: ETH-killery starają się przyciągnąć deweloperów, oferując unikalne funkcje, takie jak niskie koszty, szybkie czasy przetwarzania i łatwość tworzenia dApps.

Dlaczego Ethereum wciąż dominuje?

- **Efekt sieciowy:** Ethereum ma największą liczbę użytkowników, deweloperów i projektów w swoim ekosystemie.
- **Bezpieczeństwo:** ETH-killery często muszą iść na kompromisy w zakresie decentralizacji, aby osiągnąć wyższą wydajność.
- **Rozwiązania Layer-2:** Projekty takie jak Arbitrum, Optimism i Polygon pomagają obniżyć koszty transakcji na Ethereum, rozwiązując problem skalowalności.

Dlaczego ETF-y są tylko na Bitcoin i Ethereum?

Powody ograniczenia ETF-ów:

- **Kapitalizacja rynkowa:** Bitcoin i Ethereum to dwie największe kryptowaluty o wysokiej kapitalizacji rynkowej i płynności.
- **Zaufanie instytucjonalne:** Bitcoin i Ethereum mają uznanie zarówno wśród inwestorów detalicznych, jak i instytucjonalnych.
- **Regulacje:** Bitcoin i Ethereum są uznawane przez regulatorów jako aktywa o ugruntowanej pozycji i stosunkowo niskim ryzyku w porównaniu do mniejszych kryptowalut.

Dlaczego brak ETF-ów na ETH-killery?

ETH-killery, takie jak Solana czy Avalanche, są postrzegane jako bardziej ryzykowne z uwagi na mniejszą płynność, ograniczoną historię i większą zależność od pojedynczych projektów.

Kiedy Ethereum zacznie rosnać?

Adopcja technologii Proof of Stake (PoS):

Ethereum przeszło na mechanizm konsensusu PoS, co obniża koszty energetyczne i wprowadza mechanizm spalania ETH, zmniejszając jego podaż.

Rozwój Layer-2:

Skalowalność Ethereum zależy od wdrożenia rozwiązań Layer-2, które już znacząco zmniejszają koszty transakcji.

Zainteresowanie instytucji:

Fundusze ETF na Ethereum przyciągają duże instytucje finansowe, co stabilizuje i zwiększa jego wartość.

Potencjalna hossa:

Historycznie Ethereum rośnie wraz z Bitcoinem podczas każdej hossy. Jeśli Bitcoin przekroczy kolejne psychologiczne poziomy, Ethereum prawdopodobnie podąży za nim.

Innowacje i rozwój:

Wdrożenie Ethereum 2.0 w pełnej skali, w tym sharding, może drastycznie zwiększyć przepustowość i zmniejszyć koszty, czyniąc Ethereum bardziej atrakcyjnym.

Prognozy na przyszłość

Ethereum wciąż ma ogromny potencjał wzrostu, mimo konkurencji i wyzwań technologicznych. Historyczne dane sugerują, że w nadchodzącej hossie Ethereum może osiągnąć nowe ATH w przedziale **10 000–12 000 USD**, zwłaszcza jeśli adopcja Layer-2 i staking będą nadal rosły.

Ethereum pozostaje kręgosłupem rynku kryptowalut i symbolem innowacji w świecie blockchaina. Pomimo wyzwań, jego pozycja jako drugiej co do wielkości kryptowaluty pozostaje niezagrożona – a przyszłość tej platformy wydaje się być równie ekscytująca, jak jej przeszłość.

XRP – KRYPTOWALUTA BANKIERÓW: HISTORIA, PROBLEMY I PROGNOZY NA PRZYSZŁOŚĆ



XRP, kryptowaluta stworzona przez firmę Ripple, budzi jedne z najbardziej skrajnych emocji w świecie blockchaina. Jedni widzą w niej przyszłość globalnych płatności, inni określają ją mianem "kryptowaluty banksterów". Jakie są powody takiej reputacji, jak wyglądała jej dotychczasowa historia, i dlaczego listopad 2024 roku zapisał się jako niezwykle okres w jej dziejach?

Dlaczego XRP nazywany jest "kryptowalutą banksterów"?

1. Partnerstwa z instytucjami finansowymi

Ripple, firma stojąca za XRP, od samego początku skupiała się na współpracy z bankami i instytucjami finansowymi. Technologia RippleNet, na której działa XRP, umożliwia szybkie, tanie i efektywne transakcje transgraniczne, co czyni ją atrakcyjną dla banków i innych podmiotów zajmujących się transferami międzynarodowymi.

2. Cel: Zastąpienie SWIFT

Ripple od lat stara się stworzyć konkurencję dla SWIFT – dominującego systemu rozliczeń międzybankowych. Dzięki RippleNet i XRP, transakcje międzynarodowe mogą być realizowane w kilka sekund, w porównaniu do dni w przypadku SWIFT.

3. Centralizacja i kontrola

Jednym z głównych zarzutów wobec XRP jest to, że jest bardziej scentralizowany niż inne kryptowaluty, takie jak Bitcoin czy Ethereum. Duża część podaży XRP jest kontrolowana przez Ripple, co wzbudza obawy o manipulację rynkiem.

Pierwsza hossa XRP: 2017–2018

Podczas pierwszej hossy kryptowalut, XRP odnotowało jeden z najbardziej spektakularnych wzrostów na rynku:

- **Cena startowa:** Na początku 2017 roku XRP kosztowało zaledwie 0,006 USD.
- **ATH:** W styczniu 2018 roku cena XRP osiągnęła 3,84 USD, co oznaczało wzrost o ponad 60 000% w ciągu roku.

Powody sukcesu:

1. Ogromne zainteresowanie inwestorów instytucjonalnych technologią Ripple.
2. Wzrost popularności kryptowalut jako całości.
3. Oczekiwania, że XRP stanie się główną kryptowalutą dla banków.

Problemy z SEC i druga hossa: 2020–2021

W grudniu 2020 roku Ripple znalazło się w centrum jednego z największych skandali regulacyjnych w świecie kryptowalut. Amerykańska Komisja Papierów Wartościowych i Giełd (SEC) oskarżyła Ripple o sprzedaż nieuregulowanych papierów wartościowych (XRP).

Skutki:

- **Czasowe załamanie ceny:** Po ogłoszeniu pozwu cena XRP spadła z około 0,60 USD do 0,17 USD.
- **Delisting z giełd:** Wiele amerykańskich giełd usunęło XRP ze swoich platform.
- **Ograniczone wzrosty podczas hossy:** W 2021 roku XRP osiągnęło szczyt na poziomie 1,96 USD, co było znacznie poniżej ATH z 2018 roku.

Przełom w sprawie:

W lipcu 2023 roku Ripple odniosło częściowe zwycięstwo w sporze z SEC, co doprowadziło do gwałtownego wzrostu ceny XRP. Wyrok sądu uznał, że sprzedaż XRP na giełdach wtórnych nie jest naruszeniem przepisów dotyczących papierów wartościowych.

Niezwykły rajd w listopadzie 2024 roku

Listopad 2024 roku przyniósł kolejny przełomowy moment dla XRP. Dzięki:

- **Nowym partnerstwom z bankami w Azji i Europie,** Ripple zwiększyło swoją obecność na globalnym rynku płatności.
- **Rosnącemu zainteresowaniu instytucji,** które ponownie zaczęły traktować XRP jako stabilne aktywo.
- **Spekulacjom o wykorzystaniu XRP w projektach CBDC (cyfrowych walut banków centralnych),** cena XRP wzrosła z 0,80 USD na początku listopada do 1,50 USD na koniec miesiąca – prawie dwukrotnie.

Prognozy na przyszłość

1. Możliwości dalszych wzrostów

- Jeśli Ripple zdoła poszerzyć współpracę z bankami i instytucjami finansowymi na globalnym rynku, XRP może ponownie osiągnąć swoje ATH z 2018 roku (3,84 USD), a nawet je przekroczyć.
- Zintegrowanie XRP z projektami CBDC mogłoby doprowadzić do wzrostu ceny powyżej 5 USD.

2. Potencjalne zagrożenia

- **Regulacje:** Decyzje regulatorów w USA i innych krajach mogą ograniczyć wykorzystanie XRP.
- **Konkurencja:** Projekty takie jak Stellar (XLM) czy Quant (QNT) również starają się zdobyć rynek międzynarodowych płatności.
- **Zaufanie inwestorów:** Centralizacja XRP może nadal budzić wątpliwości wśród purystów kryptowalutowych.

3. Kiedy XRP zacznie rosnać?

Historycznie XRP reaguje na pozytywne wiadomości związane z regulacjami i partnerstwami. Kolejne wzrosty mogą pojawić się, jeśli Ripple zawrze nowe znaczące umowy z bankami lub wejdzie na nowe rynki.

Podsumowanie

XRP to kryptowaluta o wyjątkowej pozycji na rynku – często kontrowersyjna, ale jednocześnie posiadająca solidne fundamenty dzięki współpracy z instytucjami finansowymi. Mimo licznych wyzwań, takich jak procesy regulacyjne i konkurencja, XRP wciąż znajduje się w czołówce rynku kryptowalut. Czy trzecia hossa przyniesie nowe ATH? Wszystko zależy od tego, czy Ripple zdoła utrzymać swoją pozycję lidera w obszarze globalnych płatności. Dla inwestorów XRP pozostaje aktywem pełnym możliwości, ale również ryzyk.

CZY NADCHODZĄCA HOSSA BĘDZIE HOSSĄ MEMECOINÓW? FENOMEN KRYPTOWALUT BEZ WARTOŚCI



Rynek kryptowalut nie przestaje zadziwiać swoją dynamiką, a jednym z najbardziej kontrowersyjnych, ale jednocześnie fascynujących zjawisk są **memecoiny** – cyfrowe aktywa, które często nie mają żadnej fundamentalnej wartości ani konkretnego zastosowania technologicznego, ale mimo to potrafią generować astronomiczne zyski. Czy w nadchodzącej hossie memecoiny ponownie wywołają inwestycyjny szal?

Czym są memecoiny?

Memecoiny to kryptowaluty inspirowane memami internetowymi, kulturą internetową lub humorystycznymi konceptami. Najczęściej powstają jako żart, bez ambitnych celów technologicznych, ale ich prostota, rozpoznawalność i społecznościowy charakter sprawiają, że przyciągają ogromne rzesze inwestorów.

Cechy memecoinów:

1. **Brak użyteczności:** Memecoiny rzadko oferują rzeczywiste zastosowania poza spekulacją.
2. **Niska bariera wejścia:** Ceny startowe są często bardzo niskie, co przyciąga drobnych inwestorów.
3. **Siła społeczności:** Popularność memecoinów jest napędzana przez media społecznościowe, influencerów i internetowe trendy.

Dlaczego ludzie inwestują w memecoiny?

1. Potencjalne astronomiczne zyski

Historie inwestorów, którzy zainwestowali drobne kwoty w memecoiny i stali się milionerami, są powszechne. Te anegdoty przyciągają uwagę i tworzą efekt „FOMO” (fear of missing out).

2. Społeczność i rozrywka

Inwestowanie w memecoiny często ma charakter społecznościowy. Ludzie traktują to jako zabawę, a rosnące ceny stają się częścią internetowego spektaklu.

3. Nadzieja na kolejne Dogecoin lub Shiba Inu

Sukcesy takich projektów jak Dogecoin i Shiba Inu stworzyły mit memecoinów jako potencjalnych generatorów ogromnych zysków. Wielu inwestorów liczy na powtórzenie tego scenariusza.

4. Niska cena psychologiczna

Cena memecoinów często wynosi ułamki centów, co sprawia wrażenie, że są „tanie” i mają ogromny potencjał wzrostu. Nawet jeśli jest to iluzoryczne, działa na wyobraźnię inwestorów.

REKLAMA

Chcesz dowiedzieć się więcej o kryptowalutach i nauczyć się inwestowania? Sprawdź nasze ebooki.



Memecoiny, które osiągnęły sukces w poprzednich hossach

1. Dogecoin (DOGE)

- **Powstanie:** 2013 rok jako żart inspirowany memem z psem rasy Shiba Inu.
- **Hossa 2021:** Dogecoin wzrósł z około 0,005 USD na początku roku do ATH na poziomie 0,74 USD w maju 2021, głównie dzięki promocji przez Elona Muska.
- **Fenomen:** DOGE stał się symbolem memecoinów i jedną z najbardziej rozpoznawalnych kryptowalut na świecie.

2. Shiba Inu (SHIB)

- **Powstanie:** 2020 rok jako "zabójca Dogecoina".
- **Hossa 2021:** SHIB wzrósł o ponad 70 000% w ciągu roku, osiągając astronomiczne wyceny.
- **Fenomen:** Shiba Inu zbudowało ogromną społeczność i stworzyło ekosystem obejmujący staking, NFT i DEX.

Nowe memecoiny w obecnej hossie

1. Pepe (PEPE)

- **Powstanie:** 2023 rok, inspirowany memem „Pepe the Frog”.
- **Sukces:** PEPE zyskał ogromną popularność, osiągając miliardową kapitalizację rynkową w kilka miesięcy po starcie.
- **Fenomen:** Dzięki marketingowi w mediach społecznościowych i prostocie konceptu, PEPE stał się jednym z najgorętszych memecoinów.

2. Wojak

- **Powstanie:** 2023 rok, nawiązanie do popularnej postaci z memów internetowych.
- **Sukces:** Wojak przyciągnął uwagę młodszej generacji inwestorów dzięki silnej społeczności i humorystycznej narracji.

Czy nadchodząca hossa będzie hossą memecoinów?

Powody za:

1. **Wzrost zainteresowania detalicznego:** Hossy kryptowalut zawsze przyciągają nowych inwestorów, którzy szukają szybkich zysków.
2. **Siła społeczności:** Media społecznościowe, takie jak Twitter czy Reddit, mogą błyskawicznie rozpowszechnić popularność nowych memecoinów.
3. **Historia sukcesów:** Dogecoin i Shiba Inu udowodniły, że memecoiny mogą osiągać niewiarygodne wyceny.

Powody przeciw:

1. **Wysokie ryzyko:** Memecoiny są wysoce spekulacyjne i często kończą jako tzw. „pump and dump”.
2. **Regulacje:** Wzrost zainteresowania memecoinami może przyciągnąć uwagę regulatorów, którzy ograniczą ich dostępność.
3. **Konkurs nowych technologii:** Projekty o rzeczywistej wartości (DeFi, AI, Layer-2) mogą odciągnąć uwagę inwestorów.

Prognozy na przyszłość

1. **Dogecoin i Shiba Inu:** Te ikony memecoinów prawdopodobnie powrócą na szczyty, jeśli ogólne zainteresowanie kryptowalutami wzrośnie.
2. **Nowe projekty:** Memecoiny o unikalnych narracjach, takich jak Pepe czy Hamster Kombat, mogą zdominować rynek w 2024 roku.
3. **Rynek wtórny:** Niska bariera wejścia sprawia, że memecoiny będą nadal atrakcyjne dla początkujących inwestorów.

Memecoiny mogą ponownie odegrać znaczącą rolę w nadchodzącej hossie, przyciągając uwagę inwestorów swoją prostotą, społecznościowym charakterem i potencjałem ogromnych zysków. Jednak inwestowanie w memecoiny to gra wysokiego ryzyka, która wymaga ostrożności i świadomości, że w tej zabawie wygrywa niewielu. Dla tych, którzy chcą się zanurzyć w świat memecoinów, kluczowym elementem będzie odpowiedzialne podejście i gotowość na zmienność tego wyjątkowego rynku.

PUMP.FUN – REWOLUCJA W ŚWIECIE MEMECOINÓW I WYBOISTA DROGA DO SUKCESU



Pump.fun to zdecentralizowana platforma oparta na blockchainie Solana, która umożliwia użytkownikom łatwe tworzenie i handel memecoinami – kryptowalutami inspirowanymi memami internetowymi. Od momentu uruchomienia w styczniu 2024 roku, platforma szybko zyskała popularność, oferując prosty interfejs i możliwość generowania tokenów w zaledwie kilka minut. Jednak historia Pump.fun to nie tylko sukcesy – platforma musiała zmierzyć się z licznymi wyzwaniami i kontrowersjami.

Jak działa Pump.fun?

Pump.fun przyciąga użytkowników dzięki intuicyjnemu procesowi tworzenia tokenów:

- 1. Integracja z portfelami Solany:** Użytkownicy mogą łatwo połączyć swoje portfele kompatybilne z blockchainem Solana.
- 2. Tworzenie memecoinów:** Proces obejmuje definiowanie nazwy, symbolu i podaży tokenu, co czyni go przystępnym nawet dla osób bez zaawansowanej wiedzy technicznej.
- 3. Mechanizm bonding curve:** Pump.fun dynamicznie dostosowuje ceny tokenów w zależności od popytu, zapewniając natychmiastową płynność na popularnych giełdach zdecentralizowanych, takich jak Raydium.

Platforma ta stała się wyjątkowo atrakcyjna dla twórców nowych memecoinów, pozwalając na szybkie wprowadzanie ich na rynek bez skomplikowanych procedur technicznych.

Popularność i kontrowersje

Pump.fun zyskał sławę jako miejsce narodzin wielu memecoinów, w tym popularnego Shark Cat (SC), który odnotował znaczne wzrosty wartości w krótkim czasie. Jednak sukces platformy przyciągnął również uwagę krytyków i regulatorów.

Kontrowersje wokół livestreamingu

Wprowadzenie funkcji livestreamingu na stronach listingowych tokenów miało na celu zwiększenie zaangażowania społeczności, ale szybko stało się źródłem problemów. Użytkownicy zaczęli wykorzystywać tę funkcję do transmisji szkodliwych treści, co wywołało ostrą reakcję zarówno społeczności kryptowalutowej, jak i organów regulacyjnych. W odpowiedzi Pump.fun wyłączył tę funkcję, co jednak negatywnie wpłynęło na aktywność na platformie.

Pump.fun zrewolucjonizował sposób tworzenia i handlu memecoinami, czyniąc ten proces dostępnym dla szerokiego grona użytkowników. Jednak popularność platformy wiąże się także z wyzwaniem, w tym nadużyciami i koniecznością dostosowania się do oczekiwań regulatorów.

Przyszłość Pump.fun zależy od zdolności platformy do wprowadzenia skutecznych środków bezpieczeństwa i rozwinięcia ekosystemu. Jeśli uda się zrealizować te cele, Pump.fun może stać się jednym z kluczowych graczy w świecie zdecentralizowanego handlu kryptowalutami, zwłaszcza w segmencie memecoinów. Jednak wyboista droga, którą przebyła platforma, jest przypomnieniem, że rewolucja w technologii blockchain wymaga nie tylko innowacji, ale również odpowiedzialności

KRYPTOHUMOR NA POPRAWĘ NASTROJU

- Dlaczego kryptowaluty to idealne prezenty na Święta?
- Bo są nieuchwytnie, ale zawsze robią wrażenie!

- Dlaczego inwestor w Bitcoina nie może znaleźć dziewczyny?
- Bo każda, którą spotyka, mówi: „Nie jestem twoim kluczem prywatnym!”

- Co mówi Ethereum, kiedy ma ciężki dzień?
- „Robię forka i zaczynam od nowa!”


- Dlaczego górnicy kryptowalut nigdy nie mają sekretów?
- Bo zawsze mają „blok” do odkrycia!

- Jak rozpoznać inwestora w memecoiny?
- Nie mówi „dzień dobry”, tylko: „Kupiłeś już Pepe?”



REKLAMA

Chcesz dowiedzieć się więcej o kryptowalutach i nauczyć się inwestowania? Sprawdź nasze ebooki.



naffy.io

Kryptowaluty dla
początkujących

[Dowiedz się więcej](#)